



CRYPTO TAXES. **SIMPLIFIED.**

---

---

# En los últimos años, invertir en **cripto** se ha vuelto algo cotidiano.

Pero a la hora de hacer cuentas, **pocos saben** realmente cuánto han ganado, cuánto deben **declarar** o cómo justificarlo **ante Hacienda**.

A medida que el ecosistema crece, también lo hace el caos: Existen cientos de exchanges, miles de monedas, millones de transacciones y normativas cambiantes.

Lo que **debería ser simple**, se vuelve **imposible**.



---

# Cada año, inversores, asesorías fiscales y despachos se enfrentan a...

## DISPARIDAD DE INFORMACIÓN

La **información** de las transacciones se presenta de forma **distinta** en cada exchange (hay cientos) y en cada blockchain (hay miles). No existe un formato estándar ni una forma única de leer los movimientos.

## DESCONOCIMIENTO DE PRECIOS

Para declarar, todas las transacciones deben estar valoradas en euros. Pero los precios históricos de los exchanges tienen lagunas, y las blockchains **no ofrecen valores de referencia**. Muchos criptoactivos ni siquiera cotizan en monedas de curso legal.

Cuando necesitamos visualizar y declarar operaciones cripto, **aparece el caos**. Grandes problemas de cálculo y trazabilidad. No existe una visión unificada ni un dato de referencia. **Incluso los que quieren hacer las cosas bien, no tienen cómo hacerlo.**

---

# Por eso hemos creado **Investaxes**

Una plataforma que **calcula rendimientos** y guía al usuario de manera **clara y sencilla** sobre qué debe declarar y cómo hacerlo.

Todo conforme a la normativa española.

**Investaxes** es capaz de **interpretar todos los ficheros** de múltiples exchanges y blockchains, juntarlos **en un solo lugar**, hacer todos los cálculos y extraer una **visión unificada entregable**.

Incluyendo **futuros** y, **por primera vez, también margen**.



---

# NUESTRA CADENA DE VALOR

## A

### IMPORTACIÓN DE FUENTES

Procesamos los ficheros de transacciones de los exchanges y las blockchains. [Investaxes](#) trata cada uno de forma específica, para interpretar las operaciones en base al TUO\* y convertirlas en “operaciones universales”

\*El TUO (Tipo Unificado de Operación) es el lenguaje interno de [Investaxes](#) que normaliza todas las transacciones crypto (de cualquier exchange o blockchain) a un formato fiscal homogéneo e interpretable.

## B

### OBTENCIÓN DE PRECIOS

Nuestro historial de precios tiene todas las cotizaciones de los exchanges y para las fechas donde no existe el dato, o para las transacciones procedentes de blockchains, hemos creado el CRI (Crypto Reference Index)\*

\*este índice, propiedad de [Investaxes](#), armoniza los precios de los diferentes exchanges en un solo índice para todas las monedas que se manejan en todos los exchanges.

## C

### GENERAR TRANSACCIONES

Generamos la lista de transacciones unificadas: Una línea por tipo de transacción universal. Cada una valorada en base al origen y la fecha. Una visión global, veraz y unificada de la posición global en crypto.

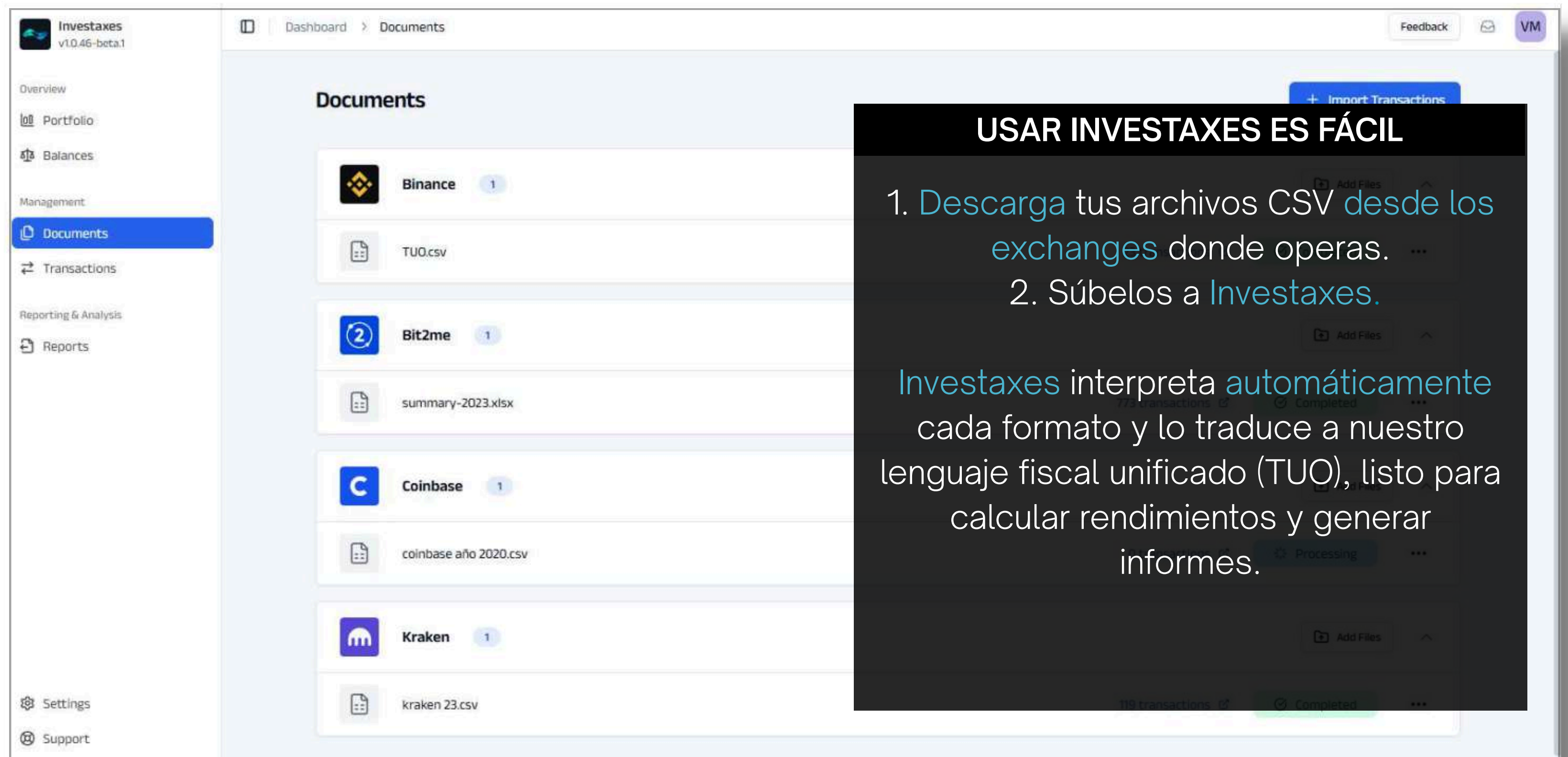
## D

### GENERAR ENTREGABLES

[Investaxes](#) crea reportes fiables en base a la normativa de cada país (OCRS\*) Creamos una visión unificada de los balances, todo en solo lugar.

\*OCRS, son las siglas de [One Click Reporting System](#).

# ¿CÓMO FUNCIONA?



**USAR INVESTAXES ES FÁCIL**

1. Descarga tus archivos CSV desde los exchanges donde operas.
2. Súbelos a Investaxes.

Investaxes interpreta automáticamente cada formato y lo traduce a nuestro lenguaje fiscal unificado (TUO), listo para calcular rendimientos y generar informes.

# ¿CÓMO FUNCIONA?



The screenshot displays the 'Transactions' page in the Investaxes application. The interface includes a navigation bar with 'Dashboard' and 'Transactions', a toolbar with buttons for 'Generate Report', 'Balance', 'Calculate Capital Gain', 'Save', and 'Delete', and a 'Total: 1053' indicator. The main area is a table of transactions with columns for Date, Exchange, Action, In. Quantity, In. Asset, and In. Unit Cost. The table lists various transactions from January and February 2020, including trades, purchase fees, and income not taxable. A yellow overlay on the right side of the screenshot contains the following text:

### TU HISTORIAL EN INVESTAXES

Investaxes identifica, interpreta y clasifica automáticamente tus transacciones. A cada movimiento se le asigna un TUO por defecto, según el tipo y el contexto detectado. Si alguna operación tiene un caso especial, puedes ajustarla fácilmente para asegurar que tu declaración sea precisa. Lo complejo se automatiza. Tú solo confirmas los detalles.

Showing 1 - 30 of 1053 transaction(s) Rows per page 30 Page 1 of 36

# ¿CÓMO FUNCIONA?

En un par de clics obtendrás un informe a medida diseñado para cumplir al detalle con la [AEAT](#).

Es un informe personalizado, que refleja todas tus operaciones de [spot](#), [margen](#) y [futuros](#). Muestra el resultado financiero de tus operaciones [en el formato que exige la AEAT](#).

Incluye [todos los modelos](#) y apartados oficiales:

- **IRPF** (ganancias y pérdidas patrimoniales, rendimientos del capital, staking, airdrops...).
- Impuesto sobre el **Patrimonio**.
- **Modelo 721** de declaración de activos digitales en el extranjero.

Todo presentado de forma detallada pero [intuitiva](#), indicándote qué casilla debes completar y cómo hacerlo. [Para presentar la declaración tú mismo](#), o entregárselo directamente a tu asesor.

**1. RESULTADO FINANCIERO DE TUS OPERACIONES.**


Este cuadro resume los rendimientos globales de tus operaciones con criptoactivos que se incluirán en tu autoliquidación al resto de datos, y un cálculo estimado de los impuestos que podrán suponer los mismos<sup>1</sup>.

PARTE GENERAL	
Ganancias que no derivan de una transmisión	0€
Ingresos (Airdrops)	0€
Minería	0€
Pérdidas no derivadas de transmisión por robo o pérdida	0€
Robo	0€
Pérdida	0€
<b>TOTAL</b>	<b>0€</b>
<b>IMPUESTO</b>	<b>0€</b>

PARTE DEL AHORRO	
Rendimientos de capital mobiliario	21,509€
Intereses	21,509€
Staking	0€
Ganancias y pérdidas derivados de una transmisión	182,362€
Ganancias y pérdidas de capital	182,362€
Ganancias por derivados	0€
Pérdidas por derivados	0€
Compensado	0€
Pérdidas pendientes de aplicar	0€
<b>TOTAL</b>	<b>203,871€</b>
<b>IMPUESTO</b>	<b>38,735€</b>

<sup>1</sup> Este cálculo del impuesto se ha realizado estimando un 30 por ciento para la parte general y de los tramos del 19 al 28 por ciento para la parte del ahorro.

3



# MERCADO CRIPTO EN ESPAÑA




## PENETRACIÓN POBLACIÓN ESPAÑOLA

2021: 4,8% (Banco de España, ECF/EFF)

2022: 6,8% (CNMV)

2024: 9% (BCE, SPACE 2024)

 Crecimiento relativo del +87 % entre 2021 y 2024



## EMPRESAS CRIPTO 2025

**Consolidación:** De 10 empresas crypto (BdE 2021) a 96 entidades (MiCA 2025).

**Entrada Institucional:** BBVA, Openbank, Bit2Me, Revolut, Coinbase, eToro, etc.

 En expansión por la claridad regulatoria de MiCA.



### EDAD

< 45 años (80%)

### Género

73% hombres

### Educación

Estudios universitarios

### Ingresos

> 3.000 €/mes

### Actitud


Tolerante al riesgo,  
tecnológicamente  
avanzado



## DESPACHOS DE ASESORES

**Asesorías:** En España operan **más de 16.300 empresas** de asesoría fiscal registradas (Empresite)

**Características:** Muy pocas dominan la compleja fiscalidad de los cryptoactivos.

 **Investaxes**, por ser una firma enfocada en tributación de criptomonedas, está posicionada para absorber este crecimiento urgente de clientes en la próxima campaña de la Renta, captando un volumen que las asesorías tradicionales difícilmente pueden cubrir con igual profundidad técnica.

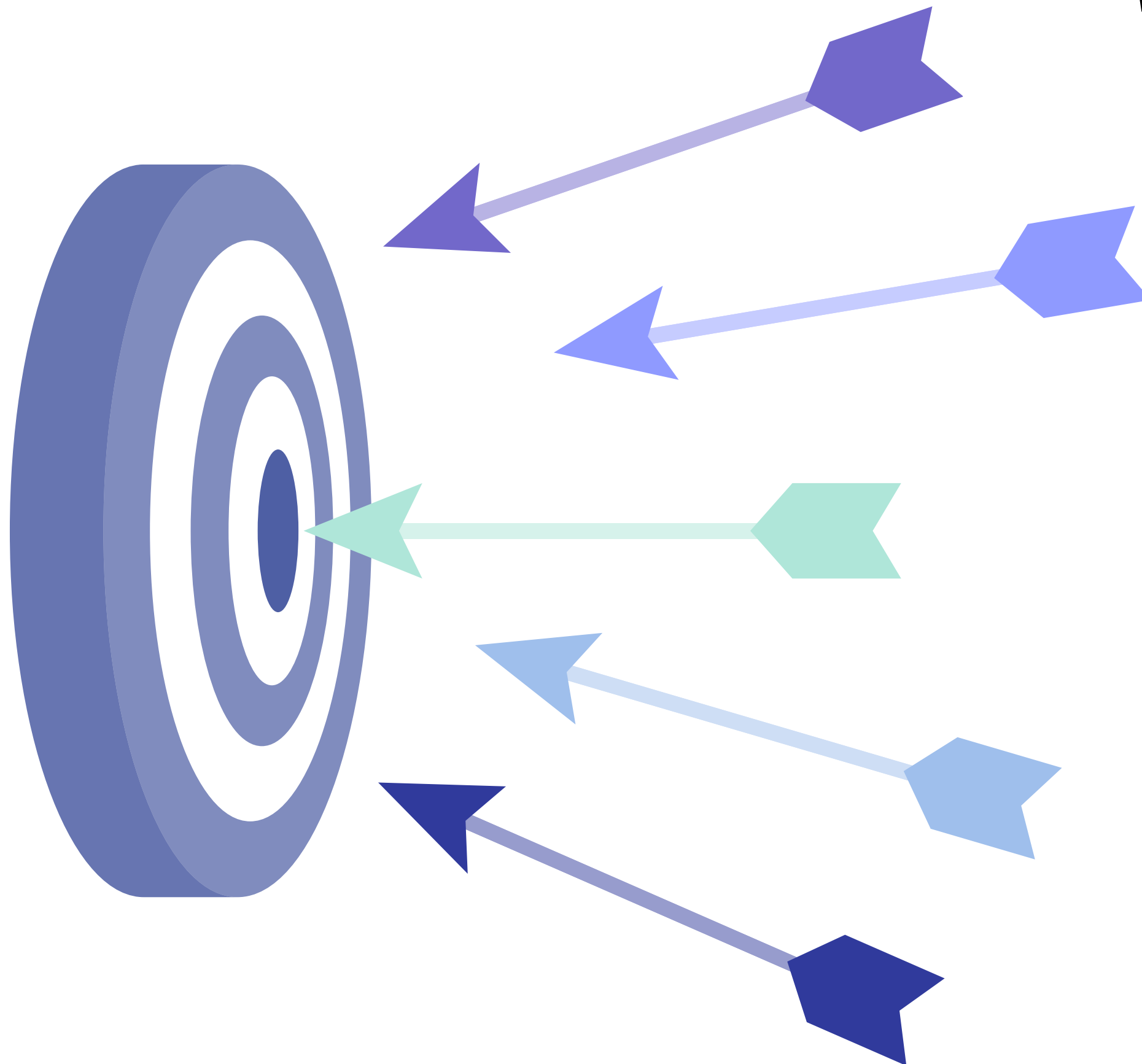
# MODELO DE NEGOCIO



# NUESTRA HISTORIA Y LOGROS



# VENTAJA COMPETITIVA



## Solución local

[Investaxes no da informes genéricos](#). Está adaptado a la normativa fiscal local del usuario, con un informe expresamente hecho para su región fiscal.

## Operaciones no soportadas por otros

Operaciones no soportadas por otros  
Es la primera solución capaz de realizar cálculos de todas las operaciones: [SPOT](#), [MARGEN](#) y [FUTUROS](#).

## Estrategia: Cost Leadership

Con una arquitectura propia, [sin dependencias de terceros](#) como proveedores de precios, hemos reducido al mínimo los costes operativos del SaaS.

## White Label

Nuestra tecnología se ofrece como [solución de marca blanca](#) a exchanges, bancos, fintechs y despachos fiscales.

## Alianzas Estratégicas

Estamos en contacto con los principales players del sector. [Tenemos ya un acuerdo con Écija](#), la firma española con mayor presencia en Iberoamérica, para integrar informes fiscales en hasta 18 países.

# NUESTROS COMPETIDORES

	Koinly	Coinpanda	CoinTracking	Waltio	Investaxes
 Precio	49 - 199€	79 - 499€	39 - 199€	99 - 999€	30 - 65€
 FIFO calculado correctamente					
 SPOT, MARGEN, FUTUROS					
 Informes fiscales España					
 Conciliación de Operaciones					
 Cálculo FIFO en tiempo real					
 Permite ver ganancias y pérdidas latentes (tendencia)					
 Sistema de precios propio					

---

## NUESTRO EQUIPO



**Jorge Abascal** CEO

Es consultor de criptoactivos y tecnologías basadas en Blockchain.

Pionero en 2011 con una plataforma de microempleos en Bitcoin y miembro del equipo fundador de Pagobit. Desde entonces, ha asesorado a múltiples proyectos en el sector cripto, combinando visión estratégica y experiencia técnica.



**Javier Nebot** CFO

Corporate Finance & Business Strategy.

Cofundador de CLCripto, consultora especializada en Criptoactivos. Actualmente integrada en Écija, firma de asesoramiento TMT full-service.



**Pablo Chueca** CTO

Offensive Security Consultant con sólida experiencia en desarrollo full-stack.

Ha trabajado en grandes consultoras tecnológicas, combinando seguridad ofensiva y desarrollo para diseñar sistemas auditables, mantenibles y bien integrados.

# PROYECCIONES FINANCIERAS

	2026	2027	2028	2029	2030
<b>Usuarios</b>					
Nuevos con Descuento	6250	7542	6864	10499	17906
Sin Descuento	0	6250	13792	20656	31155
<b>Total Usuarios</b>	<b>6250</b>	<b>13792</b>	<b>20656</b>	<b>31155</b>	<b>49061</b>
Cuentas Hodler	37.500,00€	123.847,20€	219.240,29€	339.668,72€	481.290,00€
Cuentas Blockchain	37.500,00€	110.972,20€	189.964,75€	294.511,78€	418.980,00€
Cuentas Trader	125.000,00€	348.449,00€	584.502,86€	906.526,32€	1.292.750,00€
<b>INGRESOS TOTALES</b>	<b>200.000,00€</b>	<b>583.268,40€</b>	<b>993.707,90€</b>	<b>1.540.706,82€</b>	<b>2.193.020,00€</b>
SUBTOTAL INFRA (OPEX)	21.616,00€	41.809,00€	55.001,23€	75.008,37€	112.314,32€
SUBTOTAL STAFF (OPEX)	265.551,04€	273.517,57€	469.459,96€	483.543,76€	557.927,14€
SUBTOTAL MARKETING (O	135.000,00€	105.418,79€	153.549,55€	239.973,84€	423.929,72€
SUBTOTAL CAPEX	18.228,00€	0,00€	0,00€	0,00€	3.456,05€
<b>GASTOS TOTALES</b>	<b>440.395,04€</b>	<b>420.745,36€</b>	<b>678.010,75€</b>	<b>798.525,97€</b>	<b>1.097.627,24€</b>
<b>EBITDA</b>	<b>-222.167,04€</b>	<b>162.523,04€</b>	<b>315.697,15€</b>	<b>742.180,86€</b>	<b>1.098.848,81€</b>



DISPONEMOS DE UN BUSINESS PLAN QUE ESTAREMOS ENCANTADOS DE EXPONER

---

# VALORACIÓN & RONDA ACTUAL

Valoración pre-money:

1.923.989,90€

Capital a levantar:

475.000 €

Valoración post-money:

2.398.989,90€

Equity ofrecido a inversores:

~19,8%

Tipo de ronda:

Seed

- Propiedad intelectual única: TUO (Tipo Unificado de Operación) y CRI (Crypto Reference Index).
- Mercado en expansión: +9% de la población española ya posee cripto, con potencial de LATAM y Europa.
- Partnership estratégico con Écija que proporciona seguridad jurídica.
- Producto validado y ya en beta funcionando.
- En contacto con los principales exchanges para generar reportes a todos sus usuarios.



# DESTINO DE LOS 475.000€ (CUBRE DOS AÑOS)



## Desarrollo de producto (51,4%)

Inversión principal en capacidad técnica para acelerar integraciones de nuevos exchanges.

- FTE dev informe → 20 días por nuevo país.
- FTE dev precios → 10 días por exchange.
- FTE dev fichero → 15 días por CSV de exchange.
- FTE año = 220 días laborables.

El presupuesto asignado garantiza la integración de **40 exchanges más**.

⚠ **Importante:** Investaxes solo puede calcular correctamente los rendimientos de un usuario si integra todos los exchanges que usa; por eso gran parte del presupuesto va a integraciones.



## Marketing (22,9%)

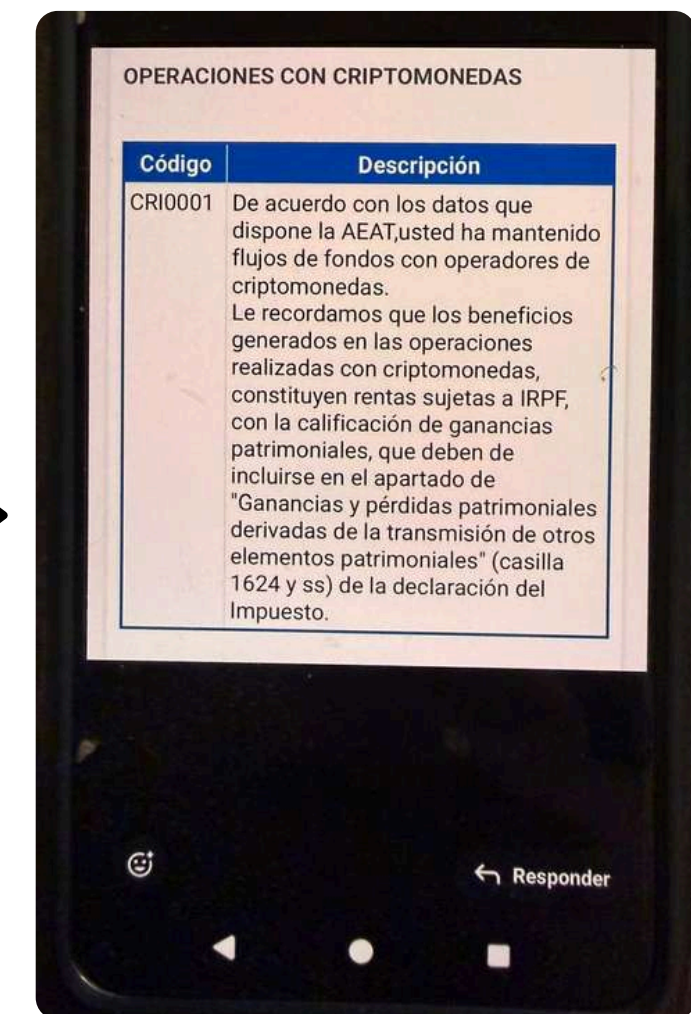
Aunque la inversión en marketing pueda parecer insuficiente, hay que entender que nuestra actividad se concentra en los meses de la campaña de la renta, y eso juega a nuestro favor: podemos destinar más inversión en construir y escalar producto.

👍 La propia AEAT actúa como motor de adopción enviando avisos a los contribuyentes, reduciendo nuestro CAC.



## Infraestructura (25,7%)

Esta partida cubre servidores, proxies, balanceadores, sistemas de cacheo, automatización Docker, monitorización, IA, herramientas de desarrollo colaborativo... Cubre todo lo necesario para garantizar la escalabilidad y fiabilidad del producto, especialmente durante los picos de carga de la campaña de la renta.



(MENSAJE REAL DE LA AEAT)

---

**¡ M U C H A S   G R A C I A S !**

: [CONTACT@INVESTAXES.COM](mailto:CONTACT@INVESTAXES.COM)

: [@INVESTAXES](https://twitter.com/INVESTAXES)

: [@INVESTAXES](https://t.me/INVESTAXES)

---